

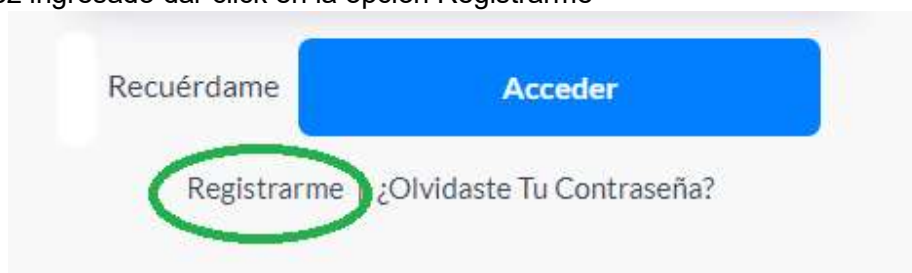
CERTISAAS V4.0

Manual del usuario

Link de acceso: <https://certisaas.com/>

Paso 1. Registro:

Una vez ingresado dar click en la opción Registrarme

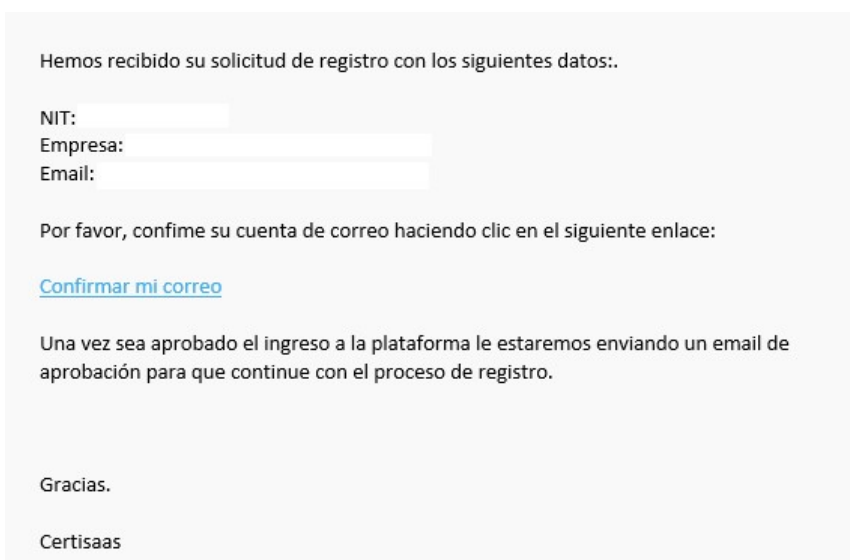


Seguidamente deberá registrar un email valido y hacer la carga del RUT en original y actualizado, descargado de la página de la DIAN, teniendo en cuenta que no tenga contraseñas que impidan su lectura,

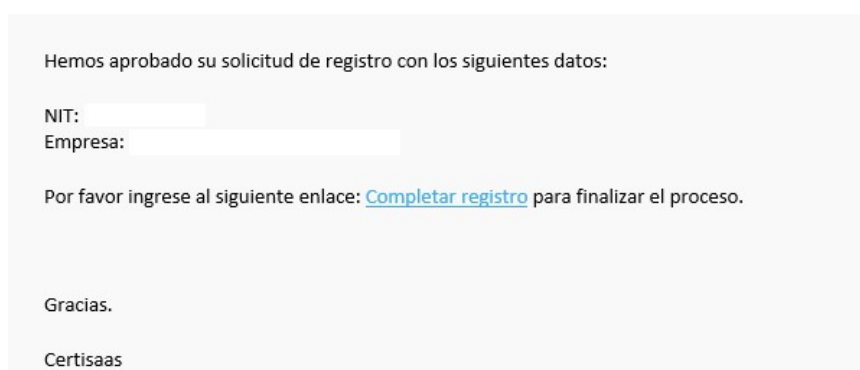
A screenshot of the registration form. At the top, there is a yellow banner with the text "Por favor subir el RUT actualizado de dian.gov.co". Below this, the heading "Registrarme" is followed by a horizontal line. The form is divided into two main sections. The first section is titled "Correo Electrónico" and contains a white input field with the placeholder text "Ingresa tu correo". The second section is titled "Cargar documento RUT" and contains a white input field with the placeholder text "Selecciona un archivo". Below these sections, there is a line of text that says "Al hacer clic en 'Registrarme', aceptas nuestros Términos y Condiciones". At the bottom of the form is a large blue button with the white text "Registrarme". Below this button is a link that says "Iniciar Sesión".

Dar click en **Registrarme**

Posteriormente en el email registrado va a recibir notificación a la solicitud de acceso y deberá confirmar el correo para aprobar el registro por el administrador de la plataforma.



Una vez aprobado el acceso, nuevamente recibirá un correo para completar el registro.



Debe diligenciar la información solicitada y crear una contraseña segura para de ahí en adelante poder acceder a visualizar los certificados recibidos.

Una vez completado el registro, al ingresar en la parte superior izquierda deberá seleccionar la empresa a trabajar



Luego podrá visualizar la información del RUT cargado, y la opción para cargar el logo. Si requiere actualizar el RUT en cualquier momento lo puede hacer por la opción **Subir nuevo RUT** y **Actualizar**

Información empresa

Rut

Nombre	
Nit	
DV	
Dirección seccional	
Tipo	
Ciudad	
Dirección	
Email RUT	
Teléfono	
Actividades	

Responsabilidades

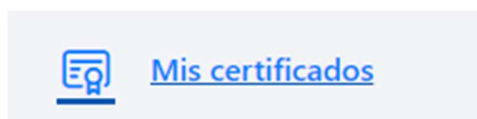
- 05- Impto. renta y compl. régimen ordinario
- 07- Retención en la fuente a título de renta
- 09- Retención en la fuente en el impuesto
- 10- Obligado aduanero
- 14- Informante de exogena
- 18- Precios de transferencia
- 26- Declaración individual precios de tran
- 42- Obligado a llevar contabilidad
- 48- Impuesto sobre las ventas - IVA
- 52- Facturador electrónico
- 55- Informante de Beneficiarios Finales

Logo de la empresa



Paso 2. Descarga Certificados

En la parte izquierda se despliega el menú, y allí deberá seleccionar la opción **Mis Certificados**



Una vez allí podrá filtrar la información por tipo de certificado, periodo, emisor y podrá visualizarlos en PDF así como también el detalle de las facturas en formato Excel.

Mis Certificados

Tipo de impuesto

Seleccione...

Seleccione...

Año

Seleccione...

Ciudad

Seleccione...

Seleccione...

Certificado de retención a título de ventas
Certificado de retención a título de renta
Certificado de industria y comercio

Periodo

No se encontraron registros

Emisión de certificados y Soporte - Contáctenos

Si requiere soporte de acceso o desea adquirir el servicio de emisión de certificados, favor contactarnos.

Soluciones en Tecnología Saas Colombia Ltda

e-mail: info@saascolombia.com

Teléfonos: 57 3124325633 / 3053059768